財務ハイライト（連結）

売上高 999.71 億円

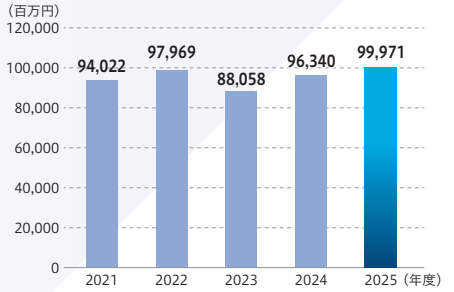

営業利益 116.15 億円

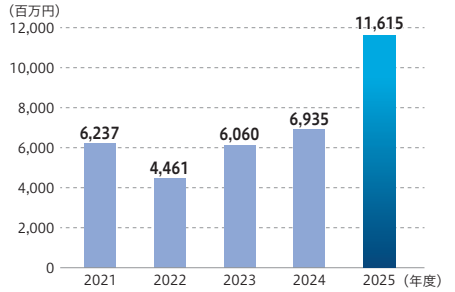

研究開発費 16.33 億円 ／ 売上高研究開発費比率 1.6 %

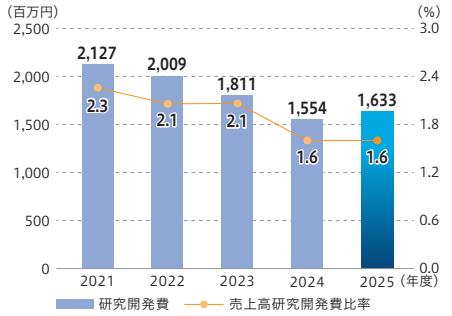

設備投資額 42.92 億円 ／ 減価償却費 26.01 億円

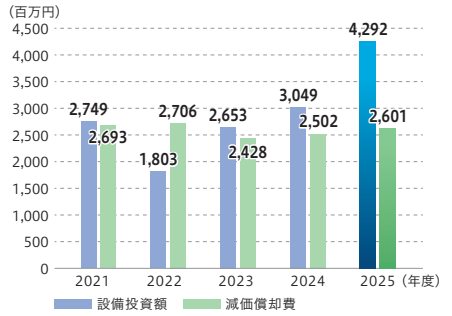

経常利益 119.86 億円 ／ 売上高経常利益率 12.0 %

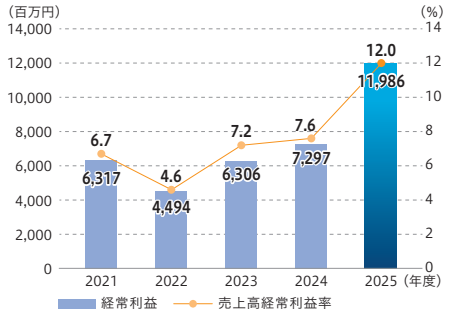

当期純利益 116.61 億円

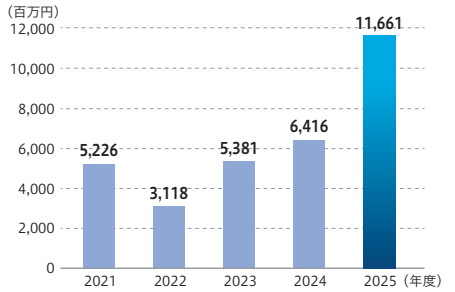

総資産 1,525.64 億円

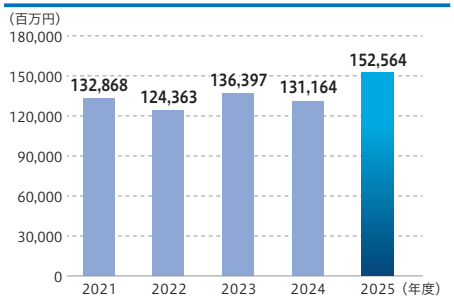

純資産 822.48 億円 ／ 自己資本比率 53.9 %

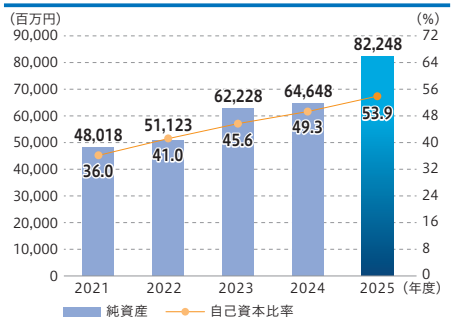

1株当たり当期純利益 808.18 円

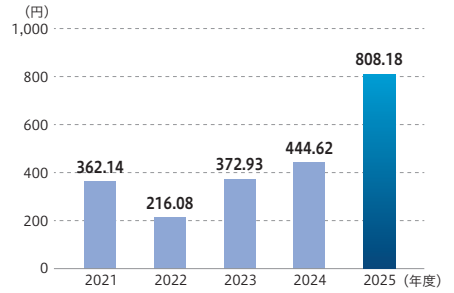

受注高 1,361.89 億円 ／ 受注残高 1,993.87 億円

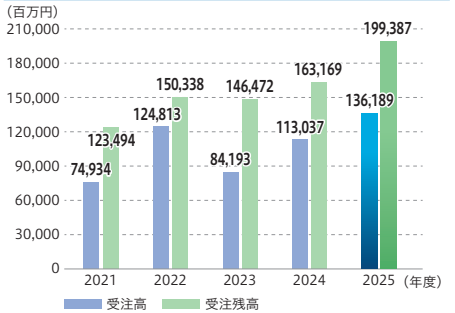

ROE 15.9 %

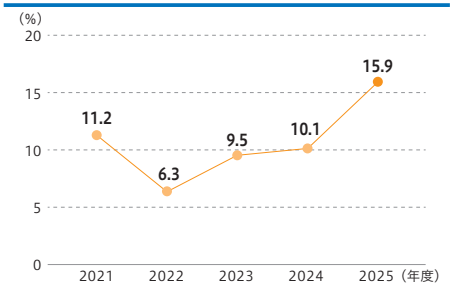

ROA 8.2 %

